



THE ROSE
GREENHOUSE
COLLECTION

PORTLAND




Portland to oranżeria ogrodowa, którą poszerzyliśmy do szerokości 3,90 m. Dodatkowa szerokość to znacznie więcej niż tylko kilka metrów kwadratowych. Daje możliwość zupełnie innej aranżacji wnętrza.

Jeżeli chcesz przede wszystkim korzystać z oranżerii jako miejsca spotkań towarzyskich, to jest to model stworzony dla Ciebie. Zresztą dlaczego wybierać. Dzięki przedsionkowi, w którym znajdują się podwójne drzwi, w środku pozostaje dużo miejsca aby urządzić oranżerię. Tu znajdziesz swoje miejsce: terakotowa donica z cytrynowym drzewkiem obok kanapy lub wyplatanej foteli. Inspekty można z powodzeniem umieścić po obu stronach wejścia, natomiast wewnątrz jest dosyć miejsca na roboczy stół.




- 28,6 mkw
- Podwójne drzwi w przedsionku
- 3 okna dachowe
- 3 okna ścienne
- Hartowana szyba 4mm
- Ceglana podmurówka 675mm
- Na zgłoszenie



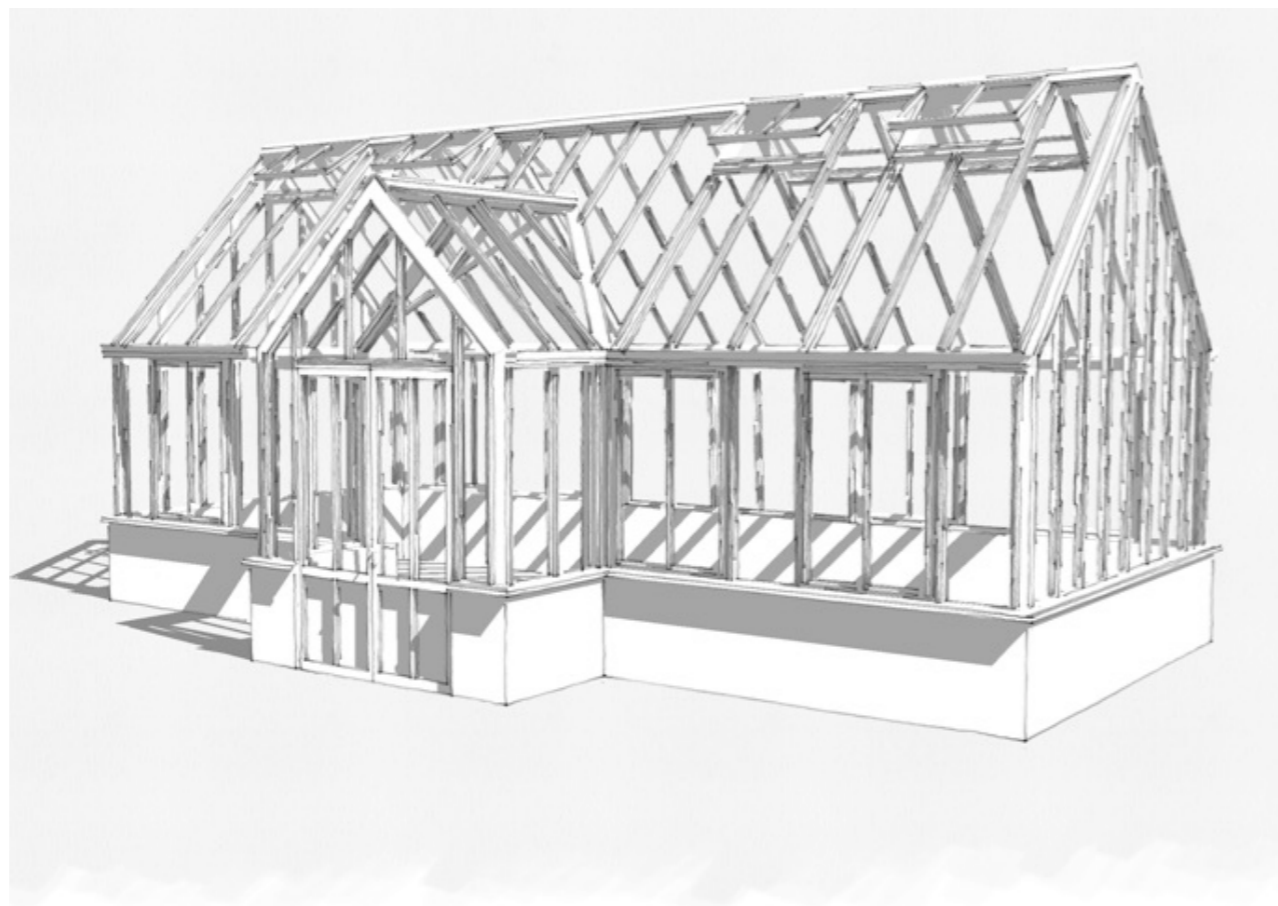
TO © BYŁO PIĘKNE JEST
JESZCZE PIĘKNIEJSZE, A TO ©
BYŁO TRWAŁE JEST JESZCZE
TRWALSZE.



Kalenica z ozdobnym zwieńczeniem i miejscem na elementy ozdobne w szczycie, jeśli ktoś sobie życzy. Twój profil ma minimalną grubość 2 mm i 3 mm dla wszystkich portali i istotnych części.



Dekoracyjny profil podmurówki z kompleksowym, ulepszonym odprowadzeniem wody. Brak widocznych uszczelek pomiędzy szkłem a profilem oraz brak styku szkła z aluminium.




Decorative moldings in both interior walls and roofs make your greenhouse completely free from visible assembly details. If necessary, the roof truss can be reinforced with steel completely hidden in the profile.



Klasyczne szprosy na szybach nadają lekki elegancki wyraz, nawiązujący do tradycyjnych rozwiązań. Idealne dopasowanie, brak luk.



Kanały wentylacyjne w podmurówce z estetycznym i szczelnym wykończeniem. Zawiasy ciemne zapewniają bezpieczne otwieranie i maksymalną wentylację.



Rynna dekoracyjna o udoskonalonych funkcjach. Zintegrowane rury spustowe kończą się i elegancko obramowują szklarnię.

KOLORY



MOSS GREEN

SCANDINAVIAN FOREST



OBSIDIAN BLACK

GRANITE GREY



STRAWBERRY MILKSHAKE

LINGONBERRY & MILK



ELDERBERRY WHITE

CHAMPAGNE WHITE

Niezwykłe kolory, które wybraliśmy dla naszych oranżerii ogrodowych nadają im unikalny charakter. To ciepłe, naturalne barwy dobrane z myślą o współgraniu ze światem roślin.

Poza używanymi przez nas kolorami możesz oczywiście wybrać inne z klasycznego wzornika kolorów RAL.

Możemy także dopasować kolor twojej szklarni do wzornika kolorów NCS lub fasady domu.

Jeśli wolisz wybrać swój kolor z klasycznej skali RAL, masz do wyboru całą paletę kolorów. Oto kilka faworytów.



RAL 9011

RAL 7032



RAL 7033

RAL 9007




RAL 9010

RAL 9016



RAL 6007

RAL 8022



RAL 3011

RAL 6011

Wybór koloru może nastęrczać trudności i chętnie ci w tym pomożemy. Kolor z wzornika jest orientacyjny i nieraz trzeba go jeszcze odpowiednio odczytać.

Weź pod uwagę, że powierzchnia malowana proszkowo nie traci koloru z upływem czasu. Pomalowane u nas z największą dokładnością powierzchnie mają matowe wykończenie, o ile klient nie wyrazi innego życzenia.



ZAWSZE W CENIE

Automatyczne systemy otwierania okien dachowych - reagują na różnice temperatury - dzięki temu w szklarni jest zapewniona optymalna temperatura i wentylacja w ciągu dnia

Zawiasy w oknach ściennych. Zapewniają optymalną wentylację i utrzymują okno otwarte bez podparcia

Podnośniki gazowe w inspektach ułatwiają otwieranie i zamykanie okien bez potrzeby używania haczyków

Możesz wybrać dowolny kolor RAL - rekomendowany przez nas lub jaki ci pasuje.

Trzy kolory okucia do wyboru zarówno do drzwi, jak i okien ściennych

Dekoracja szczytów lub całego dachu

ZAWSZE W STANDARDZIE W KOLEKCJI THE ROSE



DEKORACJA KALECNICY

W niektórych modelach standardowo proponujemy wykończenie dachu lub kalenicy ozdobnym dekorem. Na końcach kalenicy możesz mieć dekoracyjny szpic lub lilję albo poprowadzić dekorację wzdłuż całej kalenicy.

Jeśli chcesz dostosować wygląd swojej oranżerii do wystroju i dekoracji domu możemy wykonać na zamówienie indywidualny wzór.



OKNA ŚCIENNE

W naszych oknach ściennych stosujemy zawiasy, które umożliwiają utrzymanie otwartego okna bez dodatkowego wsparcia trzymającego okno we właściwym miejscu.

Kłamka zamyka się delikatnie za pomocą dopasowanych uchwytów. To nowoczesne rozwiązanie jest dostępne u nas w standardzie bez dodatkowych opłat.

OPCJE I DODATKI



AUTOMATYCZNIE OTWIERANE OKNA DACHOWE

Ponieważ szklarnia wymaga dobrej wentylacji zdecydowaliśmy się na zastosowanie systemu Megavent, który automatycznie reaguje na zmianę temperatury otoczenia otwierając i zamykając okna. Megavent® to kompaktowy, ale mocny i nowoczesny mechanizm, który może podnieść o 70% więcej niż mniejsze automatyczne urządzenia. Dzięki kompaktowej konstrukcji mechanizm zawsze znajduje się w ramie okna.

Nasz megavent jest dostępny w gładkim, ciemnoszarym wykończeniu w kolorze RAL 7016, z aluminiowymi i mosiężnymi detalami.



OKUCIA

Nasze klamki zarówno do drzwi jak i okien fasadowych wykonujemy ręcznie tradycyjnymi metodami. Projekt powstał specjalnie dla kolekcji The Rose Greenhouse. Możesz wybrać między polerowanym mosiądzem, szczotkowanym mosiądzem lub chromem.



INSPEKTY (cold frames)

Inspekty są mile widzianym dodatkiem do Twojej szklarni. W tym specjalnie zaprojektowanym miejscu na zewnątrz twojej szklarni można zahartować sadzonki, zanim wyjdą na otwarte pole, wyhodować pierwiosnki lub wymagające zioła. A po za sezonem może służyć jako doskonałe miejsce do przechowywania narzędzi ogrodniczych. Nasze inspekty są otwierane za pomocą podnośnika gazowego i nie potrzebują podpór, aby się utrzymać. Inspekty można zamówić jako dodatkową opcję.



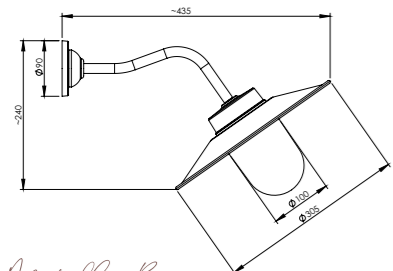
STEROWANE OTWIERANIE OKIEN DACHOWYCH

Jezeli wolisz sam decydować kiedy okna dachowe powinny być otwarte lub zamknięte wtedy powinieneś wybrać naszą dodatkową opcję CLOUD. Mały, elegancki silnik, który idealnie pasuje do naszego drobnego profilu. Silniki są połączone w grupy i mogą być podłączone do dowolnej jednostki sterującej. 110-230 V AC

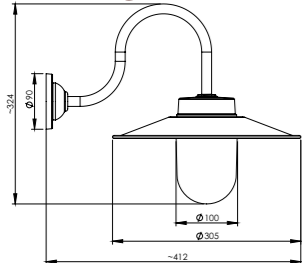
50/60 Hz. Standardowe kolory: CZARNY (około RAL9005),- BIAŁY (około RAL9016) i SZARY (około RAL7047).

OŚWIETLENIE

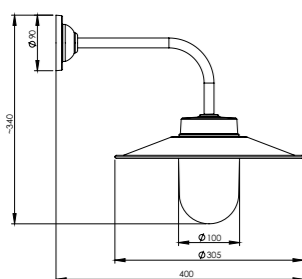
Modell A



Modell B



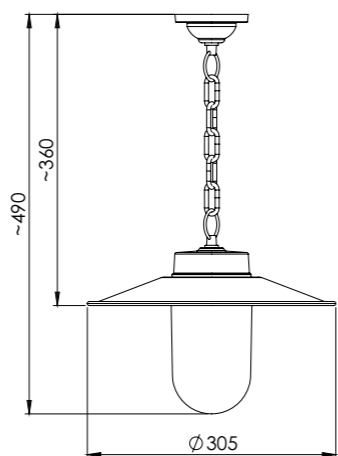
Modell C



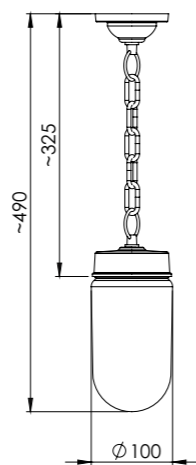
Specjalnie dla kolekcji The Rose dokonaliśmy wyboru idealnego oświetlenia. Kinkiety ścienne mają do wyboru trzy różne ramiona. Kinkiety zostały przewidziane do montażu na słupkach narożnych lub nad drzwiami.

W ofercie mamy również lampy wiszące w dwóch opcjach do

Modell D



Modell E



wyboru, z daszkiem i bez. Jeśli chcesz mieć zamontowaną lampę w kalenicy musisz się na to opcję zdecydować w momencie składania zamówienia, ponieważ musimy wyprodukować specjalny profil na całej długości kalenicy.

Lampy mogą być w każdym kolorze RAL, możesz więc mieć lampy w tym samym kolorze co twoja oranżeria. Daszek dodatkowo jest dostępny jako opcja w kolorze mosiądzu.



ZREALIZUJ SWOJE MARZENIE O ORANŻERII!

Zadzwoń lub napisz do nas i opowiedz nam o swoich planach. Chętnie odpowiemy na Twoje pytania.

Wybierz standard lub pozwól nam sprawić, by Twoja oranżeria była zupełnie wyjątkowa.

Bez względu na to, gdzie w kraju jesteś, możesz uzyskać pomoc przy całej budowie.

Dzięki 18-letniemu doświadczeniu pomożemy Ci zrealizować projekt Twojej oranżerii w najlepszych warunkach.



*Servicesbildung erfordern ein Instagramprofil
<https://www.instagram.com/ellensflora/>*



Prosimy o kontakt pod adresem

0048 577 075 787

poland@vanstabotanic.com

Green Nest Sp. z o. o.

z siedzibą w Krakowie

ul. Lipowa 3 D

30-702 Kraków

NIP: 6793218948

REGON: 389257832